



CITTA' DI VELLETRI
Città metropolitana di Roma Capitale
Piazza Cesare Ottaviano Augusto - CAP 00049 - tel 06961581

Realizzazione di un fabbricato con 24 alloggi di "Edilizia
Residenziale Pubblica" in attuazione del "Piano Nazionale di
Edilizia Abitativa di cui al D.P.C.M. 16 luglio 2009"

PROGETTO DEFINITIVO

CITTA' DI VELLETRI
PROVINCIA DI ROMA
26 APR 2018
PROT. N° 2036

GRUPPO DI PROGETTAZIONE IN RTP
Capogruppo: arch. Gian Luca Cordella

Architettura: arch. Massimo Acito
arch. Caterina Aurora Rogai
Strutture e Impianti: ing. Paolo Bifano
Geologia: dott. geol. Pier Luigi Cera
Sicurezza: ing. Paolo Bifano

CONSULENTI:
Architettura: prof. arch. Marco Burrascano

COLLABORATORI
Architettura: arch. Giulia Costantini
Strutture: ing. Giovanni Bifano
ing. Sergio Micillo
geom. Filippo Bifano



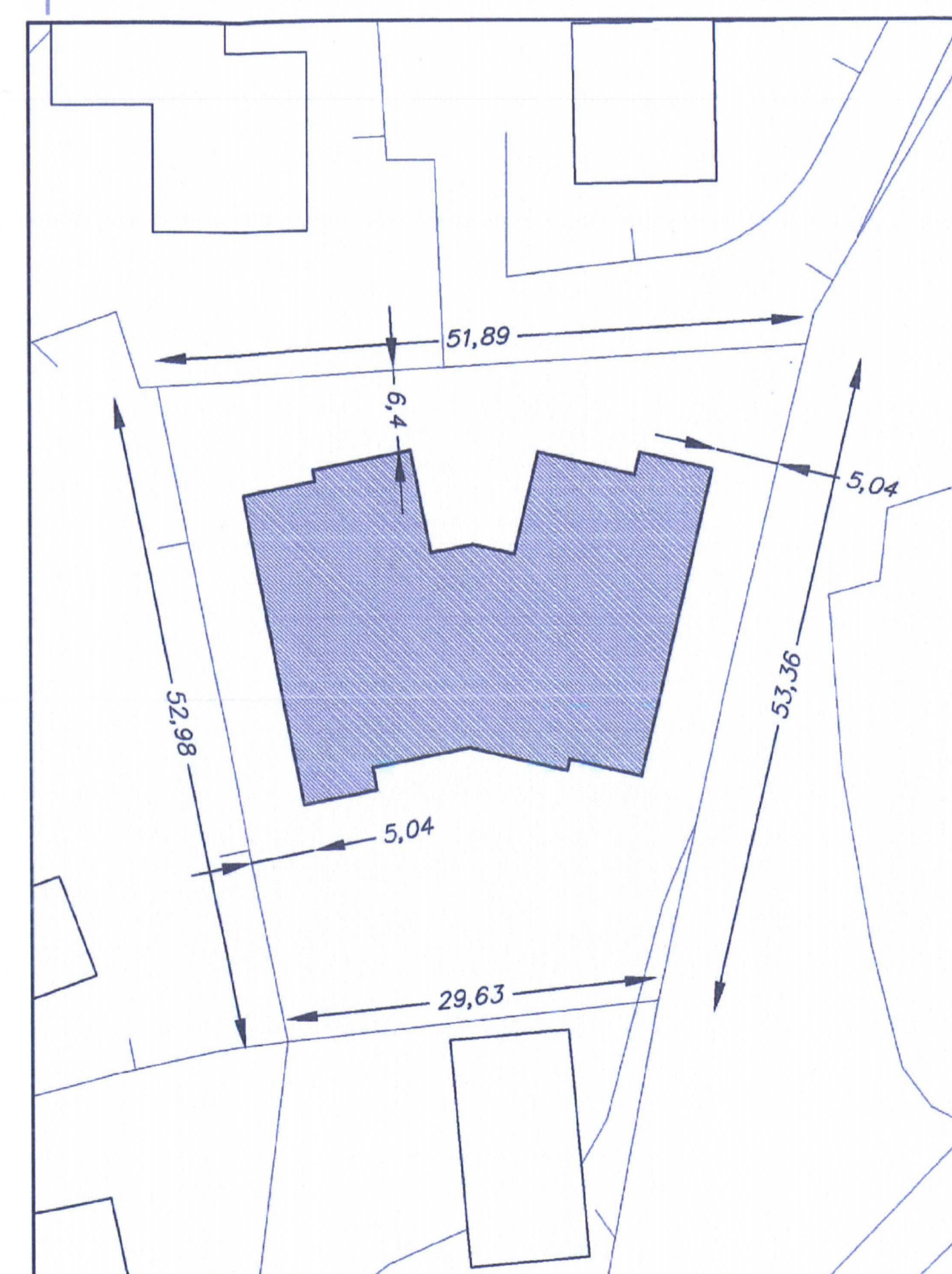
REV.	DATA	DESCRIZIONE MODIFICA	G.C.	C.R.	G.L.C.
1	20/04/18				

Data 20/04/2018
rapp: 1:500
INQUADRAMENTO
PLANIMETRIA DEL PROGETTO PRELIMINARE
APPROVATO CON AREA DI INTERVENTO

VE D IN 04



PLANIVOLUMETRICO SCALA 1:1000




SCALA 1:500

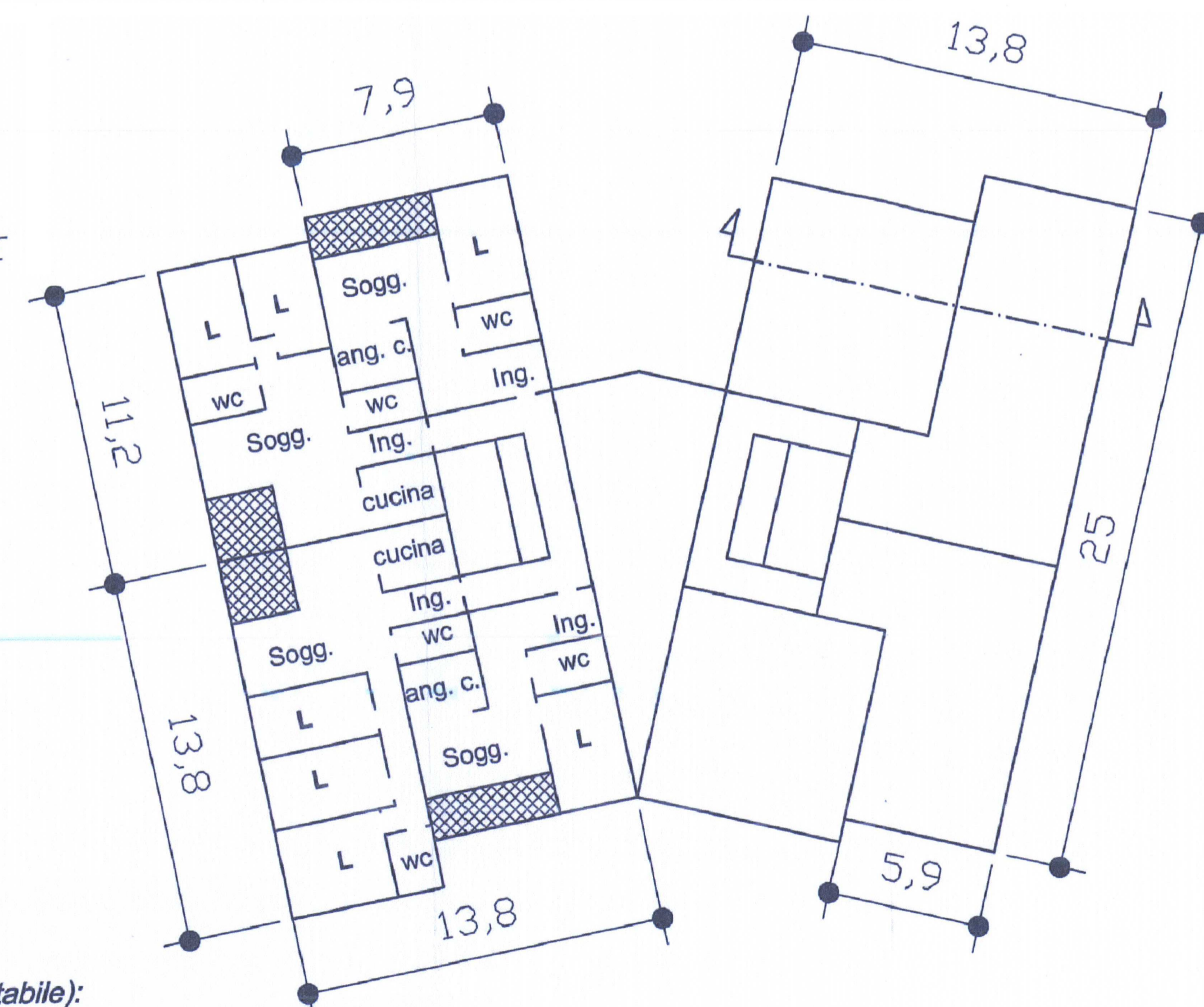
	2,7
	2,7
	2,7
Piano piloti	3,5

SCHEMA DI SEZIONE
SCALA 1:500

Alloggi di 45 mq = 50 %
Altezza netta dei vani: 2,70 mt
Altezza virtuale (mc/sup. utile abitabile):
 $460 \text{ mq} \times 11,60 \text{ h} = 5336 \text{ mc}$ circa di volume totale vuoto per pieno
 $460 \text{ mq} \times 3 \text{ piani} = 1380 \text{ mq}$ circa di sup. utile abitabile degli alloggi
 $5336 / 1380 = 3,86 < 4,50$



SCHEMA TIPOLOGICO
SCALA 1:200



PIANTA PIANO TIPO
SCALA 1:200